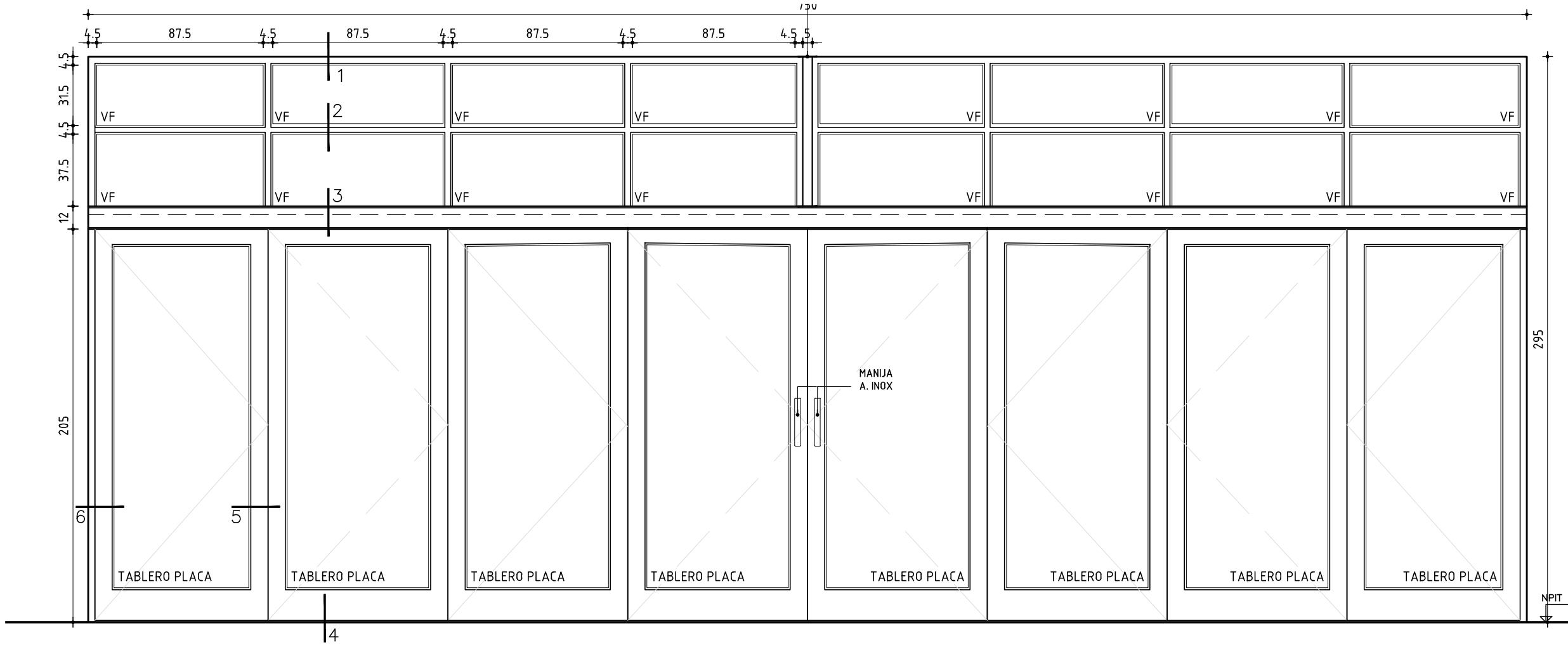
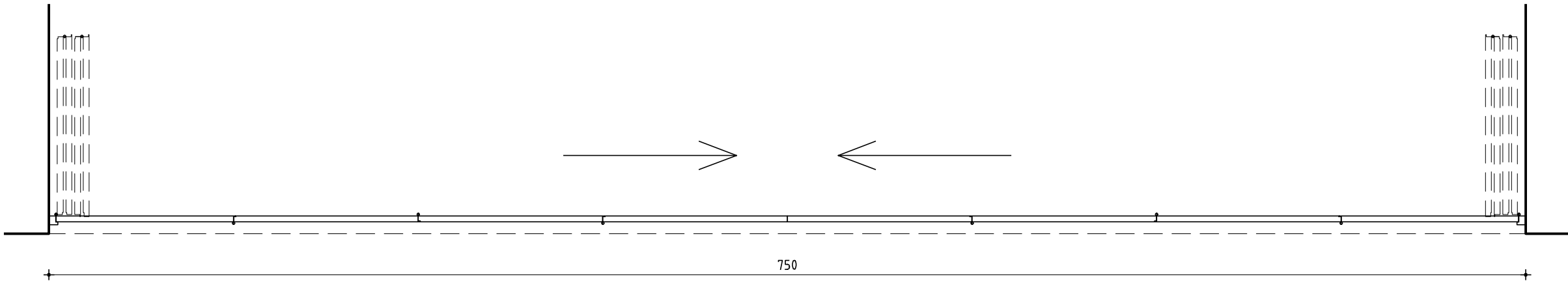


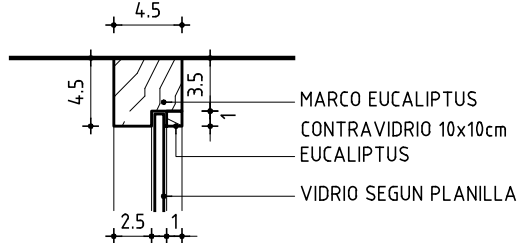
ALZADO - Esc. 1/25



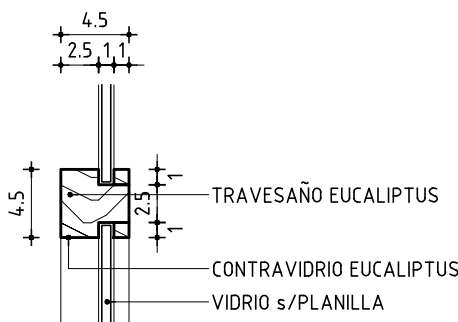
PLANTA - Esc. 1/25



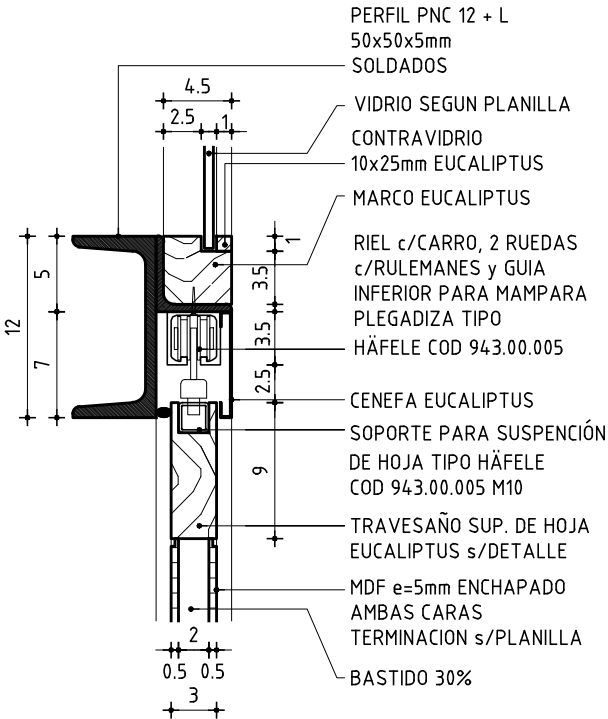
DETALLE 1 - Esc. 1/5



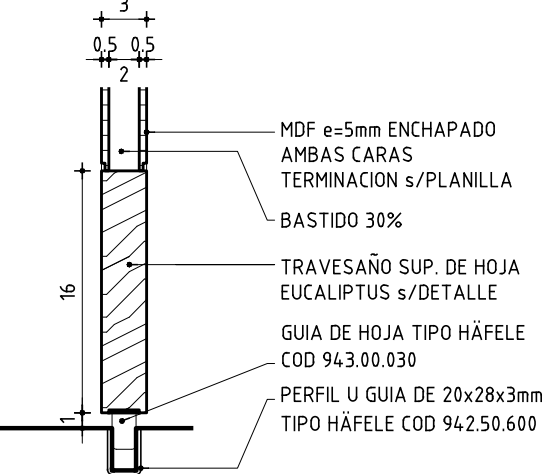
DETALLE 2 - Esc. 1/5



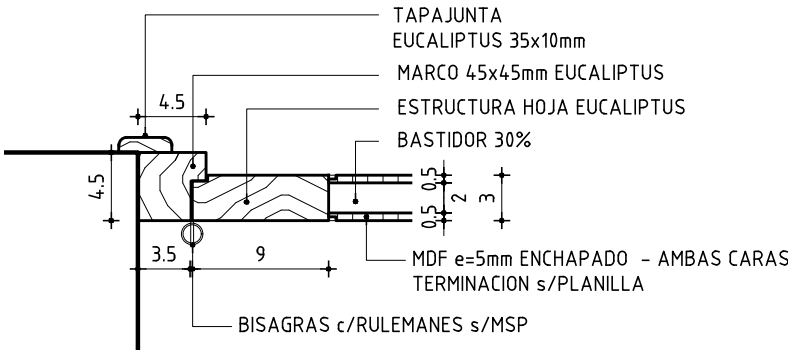
DETALLE 3 - Esc. 1/5



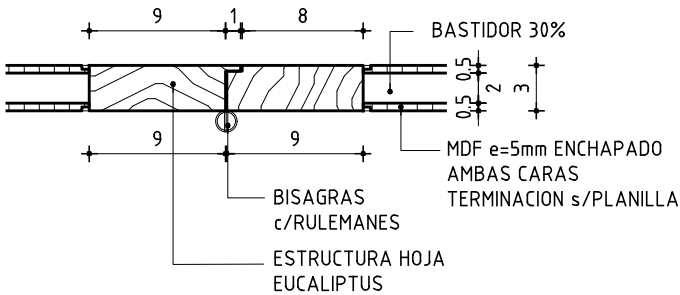
DETALLE 4 - Esc. 1/5



DETALLE 6 - Esc. 1/5



DETALLE 5 - Esc. 1/5



TIPO C23	UBICACION L30/34 P.A.	CANTIDAD: 2	
	MOVIMIENTO CERR. CORREDIZO	IZQ. -	DER. -
		ESCALA	VARIAS

PLANILLA DE CARPINTERIA

ESTRUCTURA	TIPO	COMUN		
	MATERIAL	EUCALIPTUS	SECCION	S/DETALLE
	CONTRAMARCO			
	CONTRAVIDRIO			
	ANCLAJE	GRAPAS y/o TORNILLOS c/TACOS TIPO FISHER		
COLOCACION	TERMINACION	AMURADO PISO, MUROS LATERALES Y DINTELE		
	TERMINACION	2 MANOS DE FONDO + 3 MANOS DE ESMALTE COLOR - MADERA VISTA 3 MANOS DE PROTECTOR INCOLORO s/MCP		

HOJA	TIPO TABLERO s/DETALLE
	TERMINACION: IGUAL MARCO

TERMINACION:		-
ESTANTE	TIPO	-
	ESPESOR	-
	COLOCACION	-

HERRAJES	»HERRAJES TIPO HÁFELE SET PUERTAS PLEGABLES COD. 943.00.XXX 4 CARROS CON RODAMIENTOS 4 BRACKET SUSPENSIÓN M10 7.50mts GUIA INFERIOR Y 7.50mts GUIA SUPERIOR 24 BISAGRAS CON RODAMIENTO EN ACERO INOXIDABLE 2 JUEGOS DE MANIJA EN ACERO INOXIDABLE
----------	--

VIDRIOS:	VIDRIO COMUN INCOLORO e=4mm
	CONTRAVIDRIOS 10x10mm EUCALIPTUS - V.F. VER DETALLE

OBSERVACIONES:
»HERRAJES TIPO HÁFELE
SET PUERTAS PLEGABLES COD. 943.00.XXX
»TODAS LAS MEDIDAS SE VERIFICARAN EN OBRA.
TERMINACIONES: TODAS LAS CARAS EN MDF LLEVARAN 2 MANOS DE FONDO + 3 MANOS DE ESMALTE COLOR BLANCO CUANDO ES INTERIOR DE MUEBLE O COLOR s/MCP SI ES PUERTA O VISTA EXTERIOR.

OBRA LICEO N°8			
DEPARTAMENTO		RIVERA	
FECHA	2024	ANEXO	HOJA L100